

# VOLETS ROULANTS

## Accessoires

### Systèmes de commandes



Interrupteur



### Nice Way



### Accessoire Screen (radio)



Horloge



### Coloris



01 Blanc  
R9010



02 Marron  
R≈ 8019



03 Alu-Métalllic  
R 9006



04 Gris  
R≈ 7035



05 Beige



08 Bronze-Métalllic




09 Makassar




10 Noir  
R9005



16 Noyer



17 Acajou



18 Chêne Doré



20 Chêne Clair



26 Ivoire  
R1015



51 Vert  
R6005




52 Rouge  
R3004



55 Vert  
R6009




57 Vert Pastel  
R6019



58 Vert Olive  
R6021



59 Bleu  
R5024



65 Blanc  
R9001



66 Bleu Acier  
R5011



67 Gris Anthracite  
R7016



88 Marron  
R8014



Coloris  
uniquement  
sur lame  
Tablier

Document et photos non contractuels - 02/2011 - Ne pas jeter sur la voie publique



Votre interlocuteur de proximité :



DÔMES CLÔTURES CENTRE

62 avenue du Roussillon - 63170 AUBIERE  
Tél. 04 73 26 59 26 - Fax 04 73 27 97 15



Des solutions à vos mesures  
Traditionnel / Rénovation / Bloc Baie  
Porte de garage enroulable



# VOLET ROULANT / MONOBLOC (Rénovation)



## VOLET ROULANT RENOVATION

- Coffre pan coupé à partir de 137 mm ou arrondi à partir de 150 mm en aluminium laqué.
- Joes assorties.
- Lames aluminium 37, 44, 55 mm ou lames PVC.
- Manoeuvre par treuil.
- Tirage direct et serrure.
- Manoeuvre électrique et/ou radio commandée.
- En rénovation des maisons individuelles ou des immeubles, ces volets s'intègrent parfaitement.
- Munis de verrous automatiques, ils sécurisent votre habitation.
- Déclinables en 13 coloris de coffre, 22 couleurs de tablier standard et 3 teintes faux bois.
- Toutes les couleurs sont garanties 10 ans sur lames aluminium.
- NF aluminium et PVC.



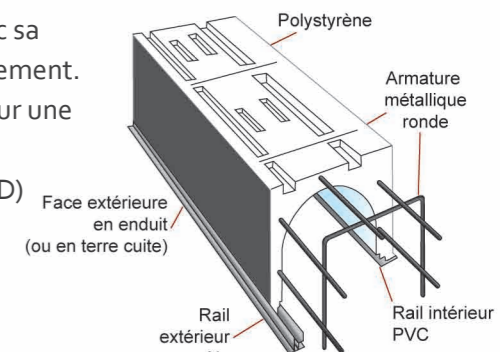
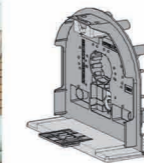
# VOLET ROULANT / TRADITIONNEL

## POUR COFFRE LINTEAU OU COFFRE EXISTANT

Avec lame 37, 44 ou 55, manoeuvre manuelle, intérieure, électrique et/ou radiocommandée.  
 Coloris : Blanc, Gris, Beige, Marron, Ivoire, Gris-Anthracite, Chêne Doré, Alu - Métal.  
 Autres coloris à la demande.

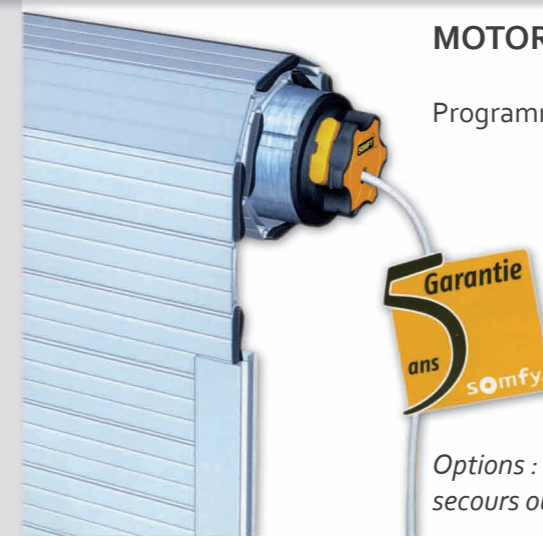
## COFFRE LINTEAU

Isolation et intégration discrète à la maçonnerie. Finition parfaite avec sa sous-face et son profil de recouvrement. Revêtement spécial en ciment pour une meilleure accroche des enduits. Classification front de mer (Zone D) grâce à son armature en acier galvanisé.



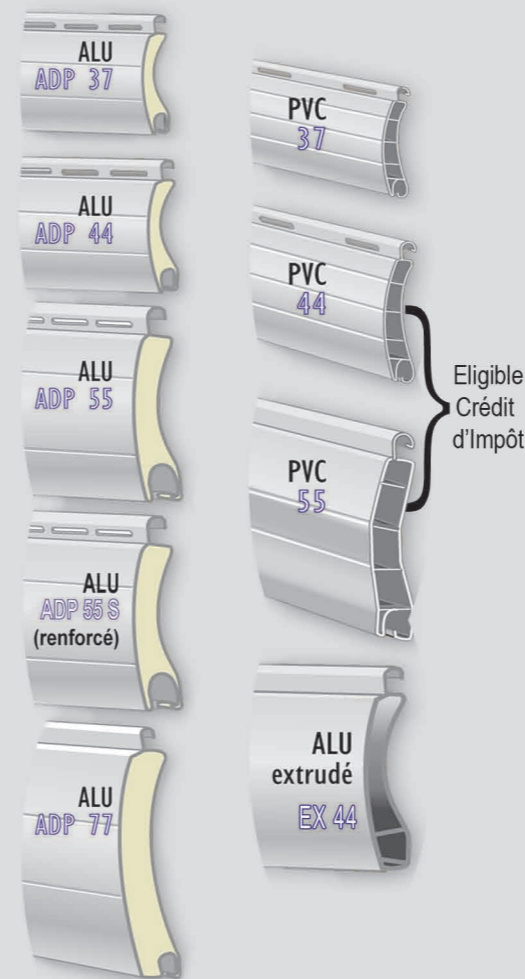
## MOTORISATION NICE ou SOMFY

Programmé en usine



Options : manoeuvre de secours ou arrêt sur obstacle.

SÉCURITÉ SUPPLÉMENTAIRE / ENTRETIEN ULTRA FACILE  
 CONFORT D'UTILISATION / FONCTIONNEMENT AISÉ



## PORTE DE GARAGE ENROULABLE

Lames aluminium 77 mm, avec ou sans coffre.  
 4 coloris de coffres (Blanc, Gris, Beige, Marron)  
 Autres coloris à la demande.  
 Joes aluminium couleur assortie à celle du coffre.  
 Barre palpeuse, stop chute, anti-soulèvement.  
 Uniquement en manoeuvre électrique, manoeuvre de secours avec radiocommande.  
 Gestion des obstacles par barrage de cellule avec radiocommande.  
 Options : digicode, commande du portail, feu clignotant, lames hublot.



## BLOC BAIE

Bloc-baie PVC et aluminium  
 Coffre PVC ou PVC Alu  
 Pour le neuf ou la rénovation  
 Tous types de manoeuvres

